

# tip

ZIMA 2023

 ZAHRADNÍ  
CENTRA CS  
PROFESIONÁLNÍ ZAHRADNÍČI



## VĚNCE Z ŽIVÝCH ROSTLIN



## Trendy Vánoc 2023





## POINZÉCIE, VÁNOČNÍ HVĚZDA VIANOČNÁ RUŽA (*Poinsetia*)

Dávno pryč jsou doby, kdy vánoční hvězda musela být jen červená! Zahradníci jsou velmi pilní a každý rok přicházejí s novými výpěstky. Vrcholové listeny tak dnes mohou být i bílé, žluté, růžové, různě panašované nebo zřasené a vy si tak můžete rostlinu přesně sladit s dekorací ve vašem interiéru.

## VÁNOČNÍ KAKTUS VIANOČNÝ KAKTUS (*Schlumbergera*)

Někdy si sice dělá, co chce, ale když vykvetе skutečně na Vánoce, jak mu podle jeho názvu přísluší, je opravdovým skvostem v domácnosti. Jeho ušlechtilé květy v bílé, žluté, růžové, fialové či červené barvě jsou svým tvarem velmi exotické a budí zaslouženou pozornost v době, kdy je o kvetoucí rostliny nouze.



## BRAMBOŘÍK CYKLÁMEN (*Cyclamen*)

Co platí o poinzécii, můžeme říci i o bramboříku. V nabídce najdete jak skutečné obry, kteří upoutají pozornost na první pohled, tak miniaturní rostliny ne větší než šálek na kávu. Stejně je tomu i s barvami – od bílé přes růžovou a červenou až po karmínově rudou, květy jednoduché i plné, s hladkými či různě zvlněnými okvětními plátky. A co teprve listy! V poslední době nejoblíbenější jsou bíle panašované.



## ČEMEŘICE ČEMERICA (*Heleborus*)

Samořejmě, že na vánočním stole se budou nejlépe vyjímat čistě bílé květy čemeřice, ale zima není jen o Vánocích a možná vám přijde vhod i trochu barev. Čemeřice se ze zahrady v posledních letech stále častěji stěhují do interiérů, kde spolehlivě vykvetou a kde můžeme krásu jejich hvězdovitě uspořádaných květů obdivovat přece jen lépe než v zimě na zahradě.



## CESMÍNA CEZMÍNA (*Ilex meservae*)

Nápadné červené, méně často žluté bobule cesmíny září na této stálezelené rostlině od konce podzimu až do jara. Atraktivní jsou i tvary a barvy listů – někdy pichlavé, někdy hladké, tmně zelené nebo žluté či bíle panašované. Skutečnou královnou je cesmína přeslenitá (*I. verticillata*), opadavý druh, jehož větvičky jsou doslova obalené jasně červenými bobulemi.





### **LIBAVKA HROTITÁ** **GAULTÉRIA HROTITÁ** (*Pernettya mucronata*)

Drobný kyselomilný keřík se dá pěstovat nejen na vřesovišti, ale také v nádobě. Jeho velmi lesklé, tmavě zelené neopadavé listy vytvářejí skvělé pozadí pro bílé nebo růžové, poměrně velké bobule, které rostlinu zdobí od podzimu až do konce zimy. Velmi pěkně se také vyjímá v zimních aranžmá v nádobách a truhlících.



### **LIBAVKA POLEHLÁ** **GAULTÉRIA LEŽATÁ** (*Gaultheria procumbens*)

Také libavka polehlá je milovnicí kyselých písčitých půd a i ona se dá pěstovat v nádobě. Na první pohled jsou si obě rostliny velmi podobné, libavka polehlá má však přisedlý růst a šíří se spíše do šířky než do výšky. Její plody jsou jasně červené a jsou jedlé, dokonce léčivé.



### **DRÁTOVEC** **STŘIEBORNÝ DRÓTIK** (*Calocephalus*)

Ačkoliv tato tajemně vyhlížející rostlina málokdy vykvete a navíc se jedná o letničku, patří jí zasloužená pozornost už řadu let. Připomíná totiž klubko zacuchaného stříbrného drátu a výborně se tak hodí jako doplňková rostlina do pestrých výsadeb. Přestože s prvními mrazíky zmrzne, svůj tvar i barvu si uchovává ještě řadu měsíců, takže skvěle doplní i podzimní a zimní aranžmá.

**VÁNOČNÍ  
ROSTLINY**

**TOP 10**



### **SKIMIE** **SKÍMIA** (*Skimija japonica*)

Nenáročný stálezelený keřík vhodný do vřesovištních partií v zahradě je také velmi častou zimní a vánoční dekorací. Má tuhé, kožovité listy, ale především velmi dekorativní červené nebo růžové korálkovité plody, které se vyvíjejí z drobných vonných kvítků a na rostlině vydrží až do jara. Pokud se chcete plodů dočkat i příští rok, je třeba pořídit alespoň dvě rostliny – samčí, které nádherně kvetou, a samičí, které plodí.



### **CYMBIDIUM** **CYMBÍDIA** (*Cymbidium*)

Jedna z nejkrásnějších orchidejí. Impozantní hrozny květů mohou být buď vzpřímené s výškou až jeden metr, nebo stejně dlouhé, ale převislé. Můžeme obdivovat právě nyní, v zimě, jakmile však začnou odkvéstat, je třeba rostlinu přemístit do chladnější místnosti. Ideální je nevytápěná chodba nebo zimní zahrada s teplotou kolem 12 °C.



# Vyberte si **TEN NEJLEPŠÍ!**

Vánoce jsou obdobím radosti, rodinného spojení a tradic. Jednou z nejoblíbenějších tradic spojených s Vánoci je zdobení vánočního stromku. Výběr správného druhu může být klíčovým krokem k vytvoření dokonalé vánoční atmosféry ve vašem domě. V nabídce našich zahradních center najdete několik druhů vánočních stromků. Víte, jak si vybrat ten pravý pro vaši rodinu?

## TIPY PRO VÝBĚR SPRÁVNÉHO VÁNOČNÍHO STROMKU:

✂ **Zvažte velikost:** Nejprve zvažte, jak velký vánoční stromek potřebujete. Mějte na paměti výšku a šířku místa, kde bude stát. Stromek, který se do místnosti nevejde, budete muset přemístit jinam, případně koupit stromek jiný.

✂ **Zkoumejte druhy stromků:** Zjistěte si více o různých druzích vánočních stromků a jejich charakteristikách. Každý druh má své vlastní


výhody a nevýhody. Rádi vám v našich centrech poskytneme bližší informace.

✂ **Kvalita jehlic:** Při výběru stromku důkladně zkoumejte jeho jehlice. Měly by na větvích pevně držet a měly by být zdravé. Nehleďte na to, jaký druh stromku si vyberete, jeho jehlice by neměly být suché nebo hnědé.

✂ **Zkouška pružnosti:** Lehce potřete prsty po jehlicích. Měly by být pružné a nesmí praskat.


✂ **Vůně:** Není nic lepšího než vánoční stromek s příjemnou vůní. Zkontrolujte, zda má stromek typickou vůni svého druhu.

✂ **Doplňky a ozdoby:** Při domácím ozdobení stromku myslte na barvu a styl doplňků a ozdob, které budete používat. Pozor na svíčky a jejich správné upevnění na stromku!



**Smrk pichlavý (stříbrný)**  
(*Picea pungens*)

jehlice modrozelené až stříbřité,  
krátké, tuhé, silně pichlavé




**Smrk ztepilý**  
(*Picea abies*)

tmavě zelené, kratší  
nepichlavé jehlice




**Jedle kavkazská**  
(*Abies nordmanniana*)

tmavě zelené, lesklé,  
nepichlavé, kratší jehlice




**Borovice černá**  
(*Pinus nigra*)

sytě zelené, velmi dlouhé,  
nepichlavé jehlice



**Smrk bílý (*Picea glauca* 'Conica')**

světle zelené, velmi krátké, husté  
a pichlavé jehlice; pravidelný kónický růst





AŽ UŽ SE JEDNÁ O ODPOLEDNÍ DÝCHÁNEK BĚHEM ADVENTU, STOLOVÁNÍ PŘI SVÍČKÁCH NEBO ŠTĚDROVEČERNÍ VEČEŘI, V TOMTO OBDOBÍ BY NEMĚL CHYBĚT SVÁTEČNĚ NAZDOBENÝ STŮL. NE NADARMO SE ŘÍKÁ, ŽE JÍME TAKÉ OČIMA. VÁNOČNÍ HVĚZDY SE SVÝMI BAREVNÝMI LISTY MOHOU BÝT PESTROU OZDOBOU STOLU. V HLAVNÍ ROLI TOHOTO VELKOLEPÉHO PROSTÍRÁNÍ V ODSTÍNECH ČERVENÉ, ZLATÉ A BRONZOVÉ JSOU POINZÉCIE NEBOLI VÁNOČNÍ HVĚZDY.

# VÁNOČNÍ HVĚZDA:

*hostina pro  
všechny smysly*



Poinzécie (*Poinsettia*) patří již mnoho let k nejoblíbenějším v zimě kvetoucím „pokojovkám“. Ať už je využijete pro výzdobu v moderním stylu nebo v klasických vánočních dekoracích, poslední týdny roku se bez nich prostě neobejdete. Abyste se z vánoční hvězdy těšili co nejdéle, dopřejte jí světlé a teplé stanoviště chráněné před průvanem a řiďte se šesti základními tipy pro správnou závlivku.

### 1. Zalévejte vodu pokojové teploty

Vodu v konvíčce na zalévání nechte po napuštění odstát, dokud nedosáhne pokojové teploty.

### 2. Lepší je měkká voda

Ideální je voda dešťová, která je přirozeně měkká (má nízký obsah vápníku) a “nachytat” si ji můžete venku. Pokud tu možnost nemáte, nechte kohoutkovou vodu alespoň jeden den odstát.

### 3. Až když je substrát sušší

Zalévejte, až když začíná substrát vysychat. Dejte však pozor na to, aby substrát nevyschl natolik, aby se začal na dotek drodit.

### 4. Pravidelná, ale mírná

Doporučujeme zalévat méně a častěji. Standardně velká rostlina bude na jedno zalití potřebovat asi 100 ml vody, mini rostlinám stačí polovina.

### 5. Pryč s přebytečnou vodou

Asi 15 minut po záливce je vhodné vylít všechnu přebytečnou vodu, která zůstala v podmisce nebo obalu.

### 6. Místo zalévání ponořit

Zkuste místo zalévání ponořit celý kořenový bal do vody pokojové teploty na několik minut. Dokud budou ke hladině stoupat vzduchové bubliny, substrát vsakuje vodu.



U nás známe vánoční hvězdu jako rostlinu běžně pěstovanou v květináči. Je neodmyslitelným symbolem Vánoc a období adventu. Původně pochází z Mexika, kde divoce roste v listnatých pralesích podél pacifického pobřeží a dorůstá až do výšky pěti metrů.

## Zahradník radí:

*Konstantin Rybak*  
*Zahradní centrum*  
*Dubany s.r.o.*





# Čaje pro pohádkový ADVENTNÍ ČAS

Během chladných večerů snad není nic příjemnějšího než se zachumlat pod deku, zahřát si dlaně šálkem voňavého čaje a dívat se z okna na tíše padající sněh. V SONNENTORU pro vás z nejlepších surovin v biokvalitě namíchali speciální bylinné a ovocně-kořeněné směsi, které vám příjemně zkrátí čekání na Štědrý den.

V zimní čajové řadě najdete lahodný Adventní ovocný čaj, sladce štíplavý Skořicový zázrak, voňavý Ježíškův nebeský čaj, ovocné a kyselkavé Kouzlo krbu, pohádkově sladoučký Čas na perníček, okouzlující Jablíčko z pece, podmanivě vonící Zimní noc nebo hřejivou směs bylinek a koření Světelný trpyt. Výtečný svařáček si můžete připravit s Kořením do svařeného červeného vína. Dosláďte si čaj trochou medu nebo ovocné šťávy, ozdobte ovocem, uveleďte se do měkkého křesla a užijte si zimní pohodičku.

## PRO ZAMLŽENÁ RÁNA I TAJEMNÉ ZIMNÍ NOCI



## DÁREČKY, KTERÉ ZAHŘEJÍ U SRDCE



Zimní čaje SONNENTOR jsou díky nápaditým ilustracím také roztomilým dárečkem pro vaše nejbližší. Pokud si nevíte rady, který čaj pro ně bude tím pravým, můžete darovat hned několik druhů v jediné krabičce: tradiční ručně skládaný SONNENTOR Adventní kalendář® jich ukrývá 24 a potěší malé i velké.

## JAK NA NOVÝ ROK, TAK PO CELÝ ROK



Silvestr není jen o petardách a divokých oslavách! Naladte se na začátek nového roku ohňostrojem pestrých chutí bylinek i květů ukrytých v Novoročním čaji a nechte se inspirovat povzbudivými citáty na každém přebalu.

Beruška pro štěstí vám pomůže udělat tečku za vším, co je už překonané, a vykročit vstříc novým dobrodružstvím tou správnou nohou.



To nejlepší z biosortimentu firmy SONNENTOR můžete darovat také ve speciálně nakombinovaných dárkových sadách nabitých radostí a potěšením. Letos přibýlo i několik novinek: kazeta Kouzlo zimních večerů v sobě ukrývá čtyři biočaje pro chvíle klidu a rozjímání a v Půvabném čase Vánoc zas najdete směsi, díky kterým doma rázem navodíte radostnou sváteční atmosféru.

### Recept: JABLEČNÝ PUNČ S BADYÁNEM A SKOŘICÍ

**Budete potřebovat:**

- \* čaj SONNENTOR Jablíčko z pece®
- \* 400 ml vody
- \* polovinu jablka
- \* 100 ml jablečné šťávy
- \* sirup SONNENTOR Jablečný kouzelný punč bez cukru
- \* badyán, skořici

Přivedte vodu k varu a nechte v ní luhovat dva čajové sáčky Jablíčka z pece alespoň 10–15 minut. Přilijte jablečnou šťávu a dvě lžice sirupu, dobře promíchejte a krátce přihřejte. Jablíčko nakrájejte na menší kousky a rozdělte do sklenic. Na jablíčka nalijte punč, dozdobte badyánem a skořicí.





# VENEC

## krásne a voňavé

**N**eodmysliteľnou súčasťou adventnej výzdoby interiéru alebo aj vonkajších častí domu je veniec. Ten tradičný máva ako základ vetvičky ihličnatých stromov a je dozdobený najrôznejšími stuhami, vianočnými ozdobami, guľôčkami a množstvom ďalších doplnkov. Môže však byť tiež celý živý, či už tvorí základ čečiny alebo ine vŕdy zelené dreviny. Vybrali sme pre vás pár inšpiratívnych obrázkov, ktorých spoločným menovateľom sú iba prírodné materiály.



**1, 3, 7 Menšie kvety vianočných hviezd** (poinzécii) sa skvele hodia na použitie do interiérového venca. Ako základ použijete zelenú aranžovacia hmotu, ktorú pred začiatkom prác necháte dôkladne nasiaknuť vodou. Najprv vytvoríte základ a až nakoniec zapichajte do aranžovacej hmoty jednotlivé kvety. My sme navyše použili atraktívnu sukulent echevériu, ktorá vydrží dokonca aj bez vody

**6, 8 Cezmína** je atraktívna nielen červenými plodmi, ale aj rôzne panašovanými, pichľavými listami. Za trochu komplikovanejšiu prácu získame netradičnú dekoráciu, ktorá vydrží pomerne dlho svieža aj bez použitia aranžovacej hmoty. Napriek tomu odporúčame ju použiť, najmä ak budeme veniec umiestňovať do interiéru

**2, 4 Eukalyptus** v sebe snúbi príjemnú sviežu vôňu s atraktívnou šedo-striebornou farbou listov, ktorá krásne vynikne na pozadí tmavšieho základu z čečiny. Slávnostnú náladu podpora sušené kvety bieleho šatera

(nevestin závoj) a v druhom prípade drobné drevené hviezdíčky vo farebnej kombinácii tón v tóne

**5** Namiesto tradičnej smrekovej či jedľovej čečiny môžete na výrobu adventného venca použiť aj **menej obvyklé drevíny**, napríklad borievku, tuje alebo cyprus. Takáto kombinácia nemusí byť vôbec nudná. Dokazuje to obrázok, na ktorom sú na dozdobenie použité cédrové a smrekové šišky

**9 A čo napríklad olivovník?** Možno vám rastie v zimnej záhrade alebo na terase a potrebuje trochu skrátit... Tieto vetvičky môžete pripevniť na drôtený základ a namiesto dekorácií použiť len svietiacu reťaz. Jednoduché a veľmi efektné...



Príroda nám ponúka množstvo rastlinného materiálu na výrobu vianočných vencov. Všetky ostatné dekorácie a doplnky si môžete zakúpiť v našich záhradných centrách.

**Zahradník radí:**

Ing. Gabriela Horváthová  
Horti Garden s.r.o.



# Winter Morning

## PROBUĎTE SE DO TICHÉ ZIMNÍ KRAJINY

Zasněžená příroda, sluneční paprsky jiskřící na čerstvé sněhové pokrývce, vločky a ledové krystaly – v posledních letech skoro nedostižná idyla, kterou si ale můžete snadno vykouzlit u sebe doma. Stříbrné, modré a zlatohnědé tóny vánočních ozdob doplníte kovově chladnými lucernami s teplým světlem svíček, dřevěnými dekoracemi, polštářky nebo měkkým bytovým textilem.



Kalanchoe



Čemeřice

Jmelí

Poinzécie


Eucalyptus (barvený)



# Vánoční pekárna

POTŘEBUJETE JEN LÁSKU...  
A VÁNOČNÍ CUKROVÍ

Do jehličím provoněného interiéru právě dorazila zásilka z vánoční pekárny plná dobrot upečených s láskou, které si nejlépe vychutnáte s šálkem kávy nebo hrnkem oblíbeného čaje. Tato kolekce se nese v duchu Vánoc tak, jak si je všichni pamatujeme z dětství nebo pohádkových filmů. Na pořádek a hladký průběh příprav dohlíží myši pomocníci, kteří udělají radost zejména dětem.





# All about stars

## AŽ I U VÁS JASNĚ ZÁŘÍ HVĚZDY

Symbol naděje, hvězdná záře, nebeské světlo, průvodce noční krajinou... Kolik dalších významů v sobě hvězda skrývá? A kolik podob může mít? Čistá a stylová kolekce vánočních ozdob a dekorací organických tvarů a z přírodních materiálů vás provede letošními Vánoce, pokud dáváte přednost teplým, zemitým tónům a neokázalé kráse.



Čemeřice





Poinzécie

Jmelí

Drátovec

Eukalypt (řezaný)

# Horký Kitl

## JABLKO SE SKOŘICÍ

Jablko a skořice znali lidé již ve starověku. Jejich původ sahá do Asie, odkud se rozšířily do zbylých koutů světa. Například Římané dochucovali víno skořicí a vytvářeli nové odrůdy jablek za pomoci šlechtění jabloní. V limitované edici jsme pro vás připravili jedinečnou kombinaci jablka se skořicí. K dispozici bude v podzimním a zimním období. Krásně voní a příjemně zahřeje a je skvělý na výrobu horkých alkoholických a nealkoholických nápojů.



### JABLEČNÁ GRANOLA

Připravte si lahodnou snídani s využitím Syrobu Horký Kitl Jablko se skořicí a upečte si vlastní granolu!

- \* 200 g ovesných (či jiných) vloček
- \* 100 g slunečnicových semínek
- \* 50 g sezamových semínek
- \* 50 g dýňových semínek
- \* 3 malé panáky (60 ml) sirupu **Horký Kitl Jablko se skořicí**
- \* 60 g kokosového oleje

Přehřejte si troubu na 150 °C (horkovzdušná trouba). Rozpusťte kokosový olej ve větší misce, přidejte ovesné vločky, semínka a sirup a důkladně promíchejte. Směr rozprostřete na plech vyložený pečícím papírem a dejte do vyhřáté trouby na přibližně 30 minut. Během pečení směs jednou nebo dvakrát promíchejte, aby se opekla ze všech stran. Hotová bude tehdy, až bude opečená celá do zlatova. Hotovou granolu můžete před konzumací smíchat s řeckým jogurtem a/nebo tvarohem.



### VESELÉ JABLKO

Vyzkoušejte recept s kapkou alkoholu, který je výborný na zimní večery nebo na posezení s přáteli.

- \* **Horký Kitl Syrob Jablko se skořicí**
- \* horká voda
- \* 2 cl kvalitního alkoholu (Calvados, vodka, bílý rum)
- \* na ozdobení skořice a jablko

Do hrnečku dejte panáka Horký Kitl Syrob Jablko se skořicí, zalijte horkou vodou a zamíchejte. Přilijte 2 cl/panáka kvalitního alkoholu podle vašeho výběru a ozdobte skořicí a jablkem.



# Vybavte se NA ZIMU

Text a foto Nohel Garden

Zima je pro ptáky náročným obdobím, kdy je pro ně těžší nalézt dostatek potravy, zvláště ve městech a zahradách. Správný výběr krmítka a vhodného krmení může ptákům nejen pomoci přežít chladné měsíce, ale i přilákat je do vaší zahrady. Z tepla domova je můžete oknem pozorovat a třeba i zaslechnout jejich spokojené štěbetání.

## Krmítka

Dřevěná krmítka pro zimní příkrmování. Musí být vybavena stříškou, aby do krmení nezatékalo, v lepším případě může být oplechovaná nebo jinak opatřená proti účinkům vody. Nezapomeňte udržovat krmítko vždy čisté, pravidelně odstraňujte zbytky potravy i jiné nečistoty.

Kompletní sortiment pro zimní příkrmování ptáků najdete v našich zahradních centrech v praktických stojanech.

## ZÁSObNÍK NA KOULE

Zásobník na lojové koule je ideální pro zavěšení většiny lojových koulí prodávaných v sítce. Před naplněním zásobníku sítku odstraňte, usnadníte tak ptákům přístup k potravě.

## MOUČNÍ ČERVI

Mouční červi jsou doplňkové, vysoce energetické krmivo pro volně žijící ptactvo obsahující velký podíl bílkovin, proteinů a živin, které zajišťují zdravý růst a posilují imunitní systém zvířat. Je možné ho podávat samostatně nebo přimíchat do směsí. Je vhodné i pro další zvířata, jako jsou plazi, želvy, křečci, myši apod.



## PLNĚNÝ KOKOS

Plněný kokosový ořech určený k zavěšení na větev stromu obsahuje kromě tuku také vločky, obilniny a slunečnicová semena. Po vyzobání jej můžete podobnou směsí připravenou doma znovu naplnit.



## MODRÉ KRABICE

Jednodruhá balení semen vám umožní vytvořit pro ptáky směs bohatou na vitamíny a další prospěšné látky. Ptákům dodají dostatek energie, díky níž lépe přečkají zimu. Ze semen různé velikosti si vyberou nejrůznější druhy ptáků – konopné semínko zachutná sýkorám a dalším drobným druhům, arašidy nebo rozinky udělají radost kosům, špačkům či strakapoudům.





# ŠKŮDCI V ZIMĚ

Připravil David Brom, ZC s.r.o.  
Foto archiv výrobců

Většina škůdců přes zimu spí a moc nás netrápí. Něco jiného je to však u bytech a zimní zahradách, tam je v zimě ideální prostředí pro jejich množení a šíření. Setkáváme se hlavně s napadením savými a žravými škůdci, například mšicemi, molicemi anebo červci. Jak s těmito škůdci bojovat aktivně a hlavně úspěšně, to bude předmětem dnešního článku.

Způsobů máme hned několik, ale je dobré je kombinovat. Důležitý je včasný zásah, abychom tyto škůdce eliminovali co nejdříve. Pokud se vydáme chemickou cestou, pomohou nám v boji proti savým a žravým škůdcům insekticidní tyčinky s dlouhodobým účinkem **Sanium Stick**. Obsahují hnojivo a speciální účinnou látku, která se uvolňuje do půdy, respektive do substrátu a rostliny tuto účinnou látku nasávají a s nimi právě i mšice a molice. Aplikaci stačí provést jednou, protože tyčinky uvolňují účinnou látku po dobu až dvou měsíců. Důležité je substrát po aplikaci tyčinek intenzivně zavlažit tak, aby se začala účinná látka uvolňovat.



Zajímavou alternativou je využití živých predátorů, například parazitických hlístic nebo dravých

slunéček. Jedná se o aktivní biologickou ochranu vhodnou právě do obytných místností a zimních zahrad. Predátory můžeme použít například proti smutnicím, což jsou malé drobné černé mušky, které vylétají z květináčů. Na ně velmi efektivně účinkuje přípravek **Nemaplus**. Drobné parazitické hlístice aktivně vyhledávají larvy smutnic a likvidují je. Pokud si poradí s celou populací a nemají se čím živit, následně v substrátu hynou. Napadají pouze larvy tohoto hmyzu, a tak se jich nemusíte vůbec bát.

Další variantou je postřik napadených rostlin přípravky **Sanium systém**. Tento insekticid působí systémově, jak jeho název napovídá, a je přijímán rostlinou a rozváděn po jejím těle. Pokud dojde k napadení savým nebo žravým škůdcem, účinná látka ho aktivně ničí.



Dalším zajímavým pomocníkem proti červcům jsou **dravá slunéčka**. Jejich larvy aplikujeme na povrch substrátu, v němž rostou rostliny napadené červci. Larvy slunéček aktivně vyhledávají mladá i starší stádia červců a intenzivně se jimi živí. Populace červců jsou schopná velmi efektivně redukovat a ideálních podmínkách se vám dokonce i množit.

## Tip pro zahradu

Leden a únor je ideální období i pro použití dravého roztoče **Typhlodromus pyri**, který nám pomůže ve vlnici i v sadu bojovat proti sviluškám a hálčivcům. Kmeny obalíme jutovými pásy, v nichž přezimují tito draví roztoči, a až se na jaře oteplí, roztoči začnou být aktivní a aktivně vyhledávat hálčivce a svilušky. **Typhlodromus pyri** v našich podmínkách zcela běžně přezimuje, proto má jeho nasazení dlouhodobý účinek. Dostupné pouze v ČR.



# Milly

## MODERNÍ DESIGN I PRAKTICKÁ FUNKČNOST

NOVINKA  
2023

Květináč *Milly* je vyroben z vysoce kvalitního plastu, který zajišťuje dlouhou životnost a odolnost proti poškození. Svým designem dodá každému prostoru nádech elegance a modernosti.

Různé velikosti a barvy umožňují přizpůsobit květináč vašim individuálním potřebám.

Díky snadno udržovatelnému materiálu se květináč *Milly* snadno čistí. Nečistoty odstraníte bez námahy a květináč si časem zachová svůj krásný vzhled.



JINÁ ZAHRADA s.r.o.

## JINÁ ZAHRADA PRO DĚTI

Zahradní centra Jiná Zahrada v Mladé Boleslavi-Debři a v Chabařovicích připravila na letošní předvánoční sezónu dvě akce: Živý Betlém se zvířátky a biblickými postavami a již tradiční miulášskou nadílku. V obou zahradních centrech bude v plném proudu také vánoční prodejní výstava, během níž si můžete zakoupit již hotové dekorace a aranžmá pro sváteční dny.

**Živý Betlém: 18. 11. 2023** Mladá Boleslav-Debř; **19. 11. 2023** Chabařovice

**Čert a Mikuláš: 3. 12. 2023** Mladá Boleslav-Debř; **4. 12. 2023** Chabařovice

[www.jinazahrada.cz](http://www.jinazahrada.cz)



# VÁNOČNÍ AKCE

v našich  
zahradních  
centrech

 **ZAHRADNÍ  
CENTRA CS**  
PROFESIONÁLNÍ ZAHRADNÍCI



Hortiscentrum s.r.o.

## ADVENT V HORTISU

Zahradnictví Hortis v Čáslavi a v Židlochovicích vás zve do svých zahradních center na zahájení adventu.

**Od 25. 11. 2023** si v obou centrech můžete vychutnat předvánoční atmosféru a nakoupit si celou řadu ozdob, dekorací a floristických potřeb pro nadcházející dny. Pro nedočkavé už budou připraveny vánoční stromky, chvojí, vánoční hvězdy, vánoční kaktusy, bramboříky a další kvetoucí rostliny.

[www.hortis.net](http://www.hortis.net)

Zahradnické centrum  
Jelínek

## DO ZAHRADNICTVÍ NOVĚ TAKÉ NA VÁNOČNÍ KÁVU

Vánoce v Zahradnickém centru Jelínek letos poprvé provoní káva z nově otevřené kavárny. Vánoce u Jelínků každoročně provází široká nabídka vánočních stromků, dekorací, dárkových předmětů a také adventních věnců vyrobených šikovnými floristkami. Letos bude sortiment obzvláště široký, jelikož prodejní prostory se v říjnu rozšířily

o novou moderní prodejnu s kavárnou. Letos poprvé se tak k vůni čerstvého jehličí přidá i vůně kávy ve zcela nové kavárně Café Jelínek. Zákazníci si budou moci své vánoční nákupy zpříjemnit lahodným zákuskem a teplým nápojem od kávy přes horkou čokoládu po kvalitní čaje. „*Naším hlavním cílem bylo poskytnout zákazníkům ještě příjemnější prostředí pro jejich nákupy a nová moderní budova s kavárnou byla ta nejlepší možnost. Naše zahradnické centrum touto výstavbou získalo ucelený koncept pro komfortní celoroční provoz a už teď se těšíme na první Vánoce s našimi zákazníky v nových prostorech.*“ vysvětlují jednohlasně manželé Jelínkovi, kteří zahradnictví založili před 34 lety. Zároveň vás zveme na vánoční prodejní výstavu, která se bude konat **25. a 26. listopadu.**

[www.zahradnictvi-jelinek.cz](http://www.zahradnictvi-jelinek.cz)



Zahradní centrum  
Horní Počernice

## JEDINEČNÁ VÁNOČNÍ VÝSTAVA V HORNÍCH POČERNICÍCH

Přijďte nasát opravdovou vánoční atmosféru do zahradního centra v Horních Počernicích. Tisíce vánočních položek, dekorace, věnce, osvětlení, největší výběr ozdob, nepřeberné množství svíček. Každý večer pro vás rozsvěčíme kilometry světelných řetězců. Denně od 9 do 19 hodin.

[www.zahradapocernice.cz](http://www.zahradapocernice.cz)



# SPOLU

# DOKÁŽEME VÍC



- + Šampion mezi hnojivy.  
**Vodorozpustná forma zajistí ještě rychlejší přísun živin.**
- + Přírodními procesy vzniká z vermikompostu „Žížalí voda“.  
**Podporuje bohatší kvetení a zlepšuje kondici rostlin.**
- + Probiotikum pro vaše rostliny.  
**Posiluje imunitu a regeneruje oslabené pokojové rostliny a orchideje.**
- + Kristalon a Vitality Komplex se skvěle doplňují.  
**Až o 1/3 vyšší tvorba květů!**

[www.kristalon.cz](http://www.kristalon.cz)

[www.vitalitykomplex.cz](http://www.vitalitykomplex.cz)

# SEZNAM PRODEJEN

## Česká republika

### DIKÉ spol. s r.o.

463 46 Příšovice 224 (u exitu z R10)  
Tel.: +420 603 541 449  
[www.dike-centrum.cz](http://www.dike-centrum.cz)



### GardenMarket s.r.o.

687 12 Kněžpole 370  
Tel.: +420 739 238 145  
[www.gardenmarket.eu](http://www.gardenmarket.eu)



### Hortiscentrum s.r.o.

- Žerotínovo nábřeží 101, 667 01 Židlochovice  
Tel.: +420 547 237 878
- Kalabousek 1940, 286 01 Čáslav  
Tel.: +420 327 313 010  
[www.hortis.net](http://www.hortis.net)



### JINÁ ZAHRADA s.r.o.

- Ústecká 724, 403 17 Chabařovice  
Tel.: +420 606 094 474
- Josefodolská 352,  
293 01 Mladá Boleslav-Debř  
Tel.: +420 778 080 560  
[www.jinazahrada.cz](http://www.jinazahrada.cz)



### Zahradní centrum Malinkovič-Důbrava s.r.o.

Bratislavská 3582, 690 02 Břeclav  
Tel.: +420 519 330 294  
[www.malinkovic.cz](http://www.malinkovic.cz)



### Marian Janků - Arboretum Šmelcovna

Dva dvory 2311/3, 680 01 Boskovice  
Tel.: +420 737 475 290,  
+420 732 940 763  
[www.smelcovna.cz](http://www.smelcovna.cz)



### Školky Montano spol. s r.o.

289 16 Přerov nad Labem 414  
Tel.: +420 739 062 791  
[www.skolky-montano.cz](http://www.skolky-montano.cz)



### Zahradnické centrum Jelínek

Dlouhá 1, 277 46 Veltrusy  
Tel.: +420 315 781 019  
[www.zahradnictvi-jelinek.cz](http://www.zahradnictvi-jelinek.cz)



### Zahradní a parková spol. s r.o.

Plzeňská 608/17, 353 01 Mariánské Lázně  
Tel.: +420 605 298 820  
[www.zahradaml.cz](http://www.zahradaml.cz)



### Zahradní centrum Cílkovi s.r.o.

Na Cintlovce 1654/3, 268 01 Hořovice  
Tel.: +420 728 428 900  
[www.zacen.cz](http://www.zacen.cz)



### Zahradní centrum Dubany s.r.o.

Dubany 17, 530 02 Pardubice  
Tel.: +420 775 454 290  
[www.zahradnictvi-dubany.cz](http://www.zahradnictvi-dubany.cz)



### Zahradní centrum Horní Počernice

U Županských 38,  
193 00 Praha - Horní Počernice  
Tel.: +420 775 55 71 71  
[www.zahradapocernice.cz](http://www.zahradapocernice.cz)



### Zahradní centrum Parkon

Kanín 116, 289 07 Libice nad Cidlinou  
Tel.: +420 739 011 133  
[www.parkon.cz](http://www.parkon.cz)



## Slovensko

### Agroservis Stupava

Hviezdoslavova 74, 900 31 Stupava  
Tel.: +421 265 935 729  
[www.agro-servis.sk](http://www.agro-servis.sk)



### GARDEN TEAM s.r.o.

Malobyčianska 1538/3, 014 01 Bytča  
Tel.: +421 940 641 231  
[www.garden-team.sk](http://www.garden-team.sk)



### HadzimaPlant, s.r.o.

Hlavná 1A/1011, 919 51 Špačince  
Tel.: +421 905 622 197  
[www.hadzimaplant.sk](http://www.hadzimaplant.sk)



### Isola Bella s.r.o.

952 01 Žitavce 149  
Tel.: +421 905 417 807  
[www.isolabella.sk](http://www.isolabella.sk)



### Ľubomír Šujan - Záhradníctvo Šujan

958 53 Skačany 567  
Tel.: +421 908 600 120  
[www.sujan.sk](http://www.sujan.sk)



### SLOVFLÓRA, s.r.o.

Koháryho 97, 935 21 Levice  
Tel.: +421 366 312 357  
[www.slovflora.sk](http://www.slovflora.sk)



### Horti Garden s.r.o.

Moyzesová 46, 900 28 Ivanka pri Dunaji  
Tel.: +421 903 742 605  
[www.zahradnictvomh.sk](http://www.zahradnictvomh.sk)



### Horti Garden s.r.o.

Hlavná 71, 927 01 Šaľa  
Tel.: +421 903 261 284  
[www.zahradnictvomh.sk](http://www.zahradnictvomh.sk)



### Záhradníctvo ROYAL GARDEN

Barčianska 137, 040 17 Košice - Barca  
Tel.: +421 901 781 266  
[www.royal-garden.sk](http://www.royal-garden.sk)



### Záhradníctvo SADEX - Ing. Rastislav Feriančík

Duklianska 19/B, 080 01 Prešov  
Tel.: +421 51 772 12 05  
[www.zahradnictvosadex.sk](http://www.zahradnictvosadex.sk)



### ZÁHRADY DOBRÁ NIVA, s.r.o.

- Slobody 5, 962 61 Dobrá Niva,  
(GPS: N 48°27'47.3 ; E 19°05'53.0)  
Tel.: +421 905 240 520
- Zvolenská cesta 31, 974 05 Banská Bystrica  
(areál Stavivá Garaj s.r.o.)  
Tel.: +421 907 860 059  
[www.zdn.sk](http://www.zdn.sk)



[facebook.com/zahradnicentra.cs](https://facebook.com/zahradnicentra.cs)

[www.zahradnicentra.eu](http://www.zahradnicentra.eu)